

## ◆◇自動車を購入の場合◇◆

共同募金助成を受け購入した自動車等には、ボディの左右・後方に赤い羽根（カッティングシート可）と指定文字、施設・団体名を下記の図のとおり入れてください。

赤い羽根は必ず大中小と流れるように入れてください。

**ポイント** 赤い羽根の車両は、ご寄附いただいた皆様の目にふれます。  
地域に役立てられていることもわかります。

### ◎指定文字



## 赤い羽根共同募金助成車両

### ■赤い羽根と指定文字のサイズの目安

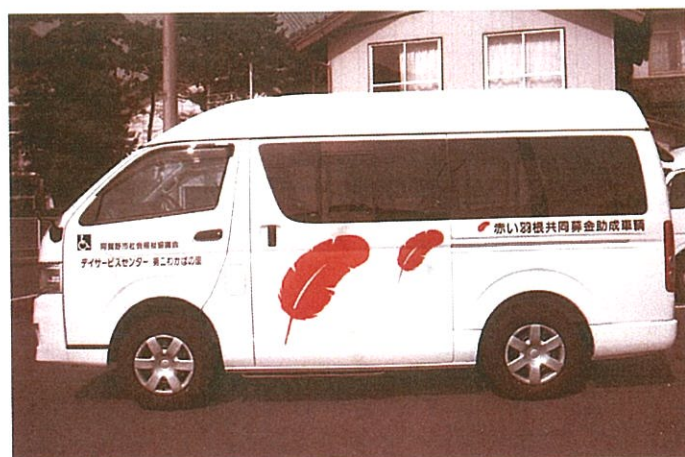
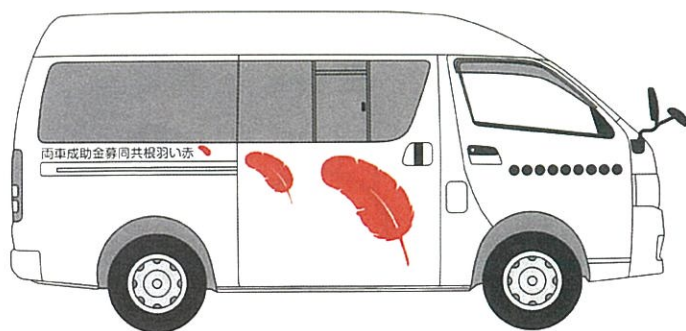
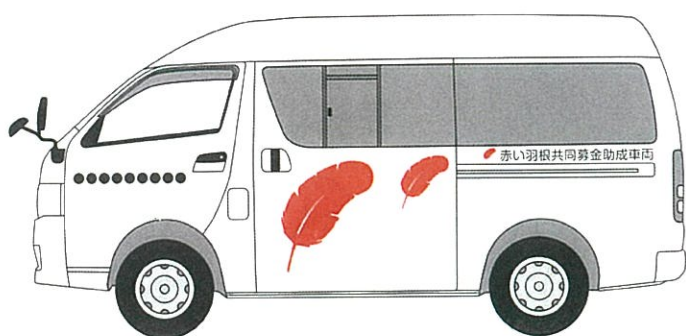
	羽根 大	羽根 中	羽根 小	指定文字(横)	指定文字(後)
<b>1BOXタイプ</b>	約94cm	約47cm	約13cm	約90cm	約84cm
<b>バンタイプ</b>	約42cm	約23cm	約12cm	約70cm	約70cm
<b>軽自動車タイプ</b>	約30cm	約20cm	約12cm	約64cm	約64cm

※羽根・文字の大きさは目安としてください。車両の大きさに合わせてください。

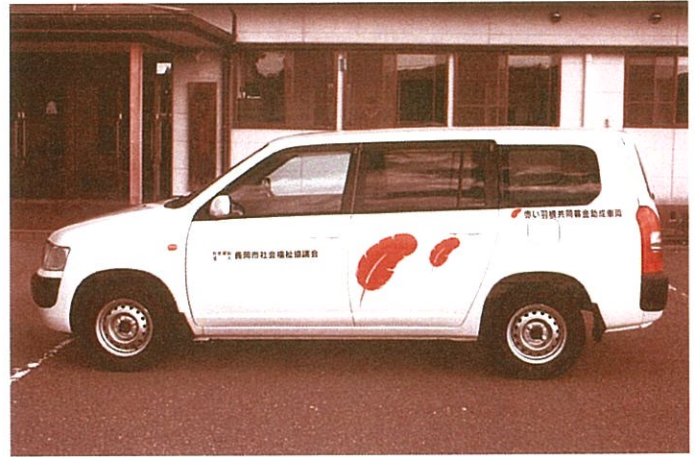
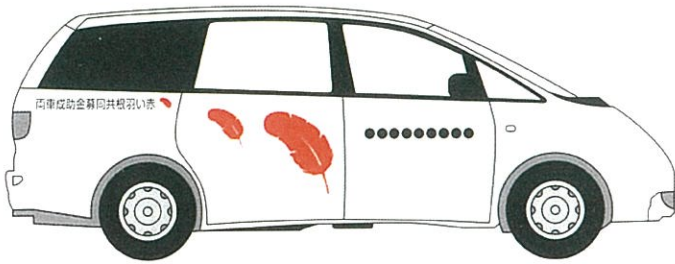

※指定文字の色は黒または白でお願いします。左右とも車体前方を頭に文字を入れてください。

※羽根の赤い色は「羽年の指定色」を参照ください。

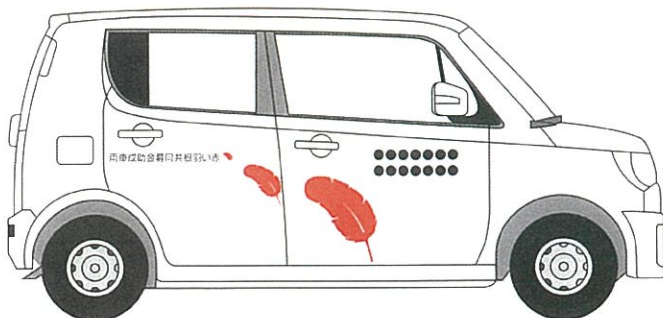

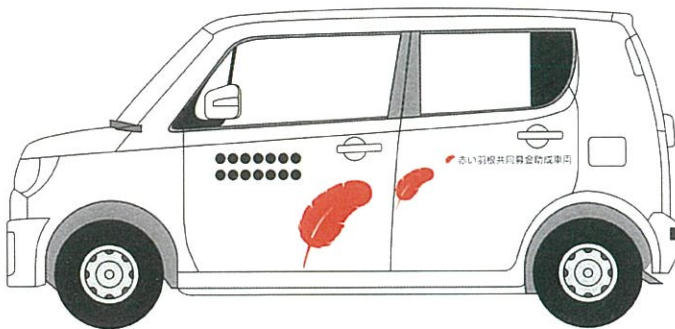
### 1BOXタイプ



バンタイプ



軽自動車タイプ



## ◆◇地域住民・報道関係への周知について◆◇

共同募金の助成で実施される事業を地域住民やマスコミに周知する場合は、必ず共同募金の助成事業であることを併せてお知らせください。また、案内文書等にも明記してください。

**ポイント** マスコミにお知らせ願います。案内文書に羽根マークを入れると効果的です。  
初めて助成を受け実施する事業や活動は積極的にアピールしましょう。

## ◆◇赤い羽根マークの活用◆◇

共同募金は赤い羽根で広く知られている募金です。羽根のカット、赤い羽根マークを活用することで、寄付者の方に共同募金が活用されていることを、お知らせすることができます。また、愛ちゃんと希望くんというキャラクターもありますので活用ください。

**赤い羽根の指定色** 1色 大日本インキ化学 DIC カラーガイド 156 (金赤) に近い色  
4色 「赤」 (赤 100%、黄 100% 青 0% 黒 0%) を使う

<赤い羽根マークの羽根を使用する場合の指定色>

特色 PANTONE1797M  
4色分解 M 99% Y 100% K(BL) 4%  
RGB R 225% G 0% B 18%

**赤い羽根マーク**



特色 PANTONE1797M  
4色分解 M 99% Y 100% K(BL) 4%  
RGB R 225% G 0% B 18%



特色 PANTONE424U  
4色分解 Y 10% K(BL) 65%  
RGB R 134% G 134% B 134%

**愛ちゃんと希望くん** 原則として名称のロゴ、図柄、著作権者名の3点セットを使う  
赤い羽根の色は赤色 (ロゴについているものも含む)

羽根のカット



赤い羽根マーク



愛ちゃんと希望くんカット (基本)

